

**Ramo de Economía**  
**BALANCE DE COMPROBACION**  
**Del 1 de Enero al 31 de Mayo del 2020**  
**(EN DOLARES)**

08/06/2020

Pag. 1 de 5

**Institucional**

<b>CODIGO</b>	<b>CONCEPTO</b>	<b>SALDO ANTERIOR</b>	<b>DEBE</b>	<b>HABER</b>	<b>SALDO ACUMULADO</b>
<b>2</b>	<b>Recursos</b>	<b>27,919,549.14</b>	<b>1,095,553,999.91</b>	<b>765,295,558.35</b>	<b>358,177,990.70</b>
<b>21</b>	<b>Fondos</b>	<b>317,982.16</b>	<b>1,094,129,780.01</b>	<b>755,919,903.41</b>	<b>338,527,858.76</b>
<b>211</b>	<b>Disponibilidades</b>	<b>297,634.93</b>	<b>708,095,337.06</b>	<b>702,074,939.46</b>	<b>6,318,032.53</b>
21101	Caja General	0.00	768,239.16	768,239.16	0.00
21109	Bancos Comerciales M/D	112,195.46	706,563,463.62	700,613,853.44	6,061,805.64
21151	Fondos Depósitos en Tesoro Público	185,439.47	763,634.28	692,846.86	256,226.89
<b>212</b>	<b>Anticipos de Fondos</b>	<b>20,347.23</b>	<b>341,321,163.51</b>	<b>9,131,684.51</b>	<b>332,209,826.23</b>
21201	Anticipos a Empleados	6,940.01	341,313,514.58	9,112,236.24	332,208,218.35
21203	Anticipos por Servicios	3,655.06	1,633.70	3,680.88	1,607.88
21215	Anticipo Pago IVA por Retención	0.00	6,015.23	6,015.23	0.00
21295	Anticipos de Fondos a Instituciones Públicas	9,752.16	0.00	9,752.16	0.00
<b>213</b>	<b>Deudores Monetarios</b>	<b>0.00</b>	<b>44,713,279.44</b>	<b>44,713,279.44</b>	<b>0.00</b>
21314	D.M. x Venta de Bienes y Servicios	0.00	762,541.89	762,541.89	0.00
21317	D.M. x Transferencias Corrientes de Aporte Fiscal	0.00	34,581,842.06	34,581,842.06	0.00
21324	D.M. x Transferencias de Capital de Aporte Fiscal	0.00	1,468,551.43	1,468,551.43	0.00
21389	D.M. x Operaciones de Ejercicios Anteriores	0.00	7,900,344.06	7,900,344.06	0.00
<b>22</b>	<b>Inversiones Financieras</b>	<b>9,218,929.98</b>	<b>30,669.38</b>	<b>7,908,895.19</b>	<b>1,340,704.17</b>
<b>225</b>	<b>Deudores Financieros</b>	<b>9,120,062.46</b>	<b>20,919.38</b>	<b>7,902,354.55</b>	<b>1,238,627.29</b>
22505	Deudores por Reintegros	2,453.08	0.00	0.00	2,453.08
22507	Crédito Fiscal por Adquisiciones de Bienes y Servicios	0.00	11,531.97	11,531.97	0.00
22511	Crédito Fiscal por Inversiones en Activos Fijos	0.00	1,737.46	1,737.46	0.00
22513	Crédito Fiscal por Remanente de IVA	0.00	7,649.95	7,649.95	0.00
22551	Deudores Monetarios por Percibir	9,117,609.38	0.00	7,881,435.17	1,236,174.21
<b>226</b>	<b>Inversiones Intangibles</b>	<b>98,867.52</b>	<b>9,750.00</b>	<b>6,540.64</b>	<b>102,076.88</b>
22605	Seguros Pagados por Anticipado	15,200.61	0.00	354.94	14,845.67
22615	Derechos de Propiedad Intangible	635,229.18	9,750.00	0.00	644,979.18
22625	Derechos por Convenios en Subsidios	585.98	0.00	0.00	585.98
22699	Amortizaciones Acumuladas	552,148.25	0.00	6,185.70	558,333.95
<b>23</b>	<b>Inversiones en Existencias</b>	<b>400,173.08</b>	<b>166,369.72</b>	<b>100,569.62</b>	<b>465,973.18</b>
<b>231</b>	<b>Existencias Institucionales</b>	<b>400,173.08</b>	<b>166,369.72</b>	<b>100,569.62</b>	<b>465,973.18</b>
23101	Productos Alimenticios Agropecuarios y Forestales	9,362.56	0.00	2,389.14	6,973.42
23103	Productos Textiles y Vestuarios	2,385.43	85.80	135.50	2,335.73
23105	Materiales de Oficina, Productos de Papel e Impresos	68,966.91	3,938.84	19,874.89	53,030.86
23107	Productos de Cuero y Caucho	298.41	0.00	148.45	149.96
23109	Productos Químicos, Combustibles y Lubricantes	112,547.03	147,340.00	65,978.31	193,908.72
23111	Minerales y Productos Derivados	4,378.60	0.00	1,758.96	2,619.64
23113	Materiales de Uso o Consumo	184,785.78	2,021.31	8,031.39	178,775.70
23115	Bienes de Uso y Consumo Diversos	17,448.36	1,965.49	2,252.98	17,160.87
23117	Maquinaria, Equipo y Mobiliario Diverso	0.00	11,018.28	0.00	11,018.28
<b>24</b>	<b>Inversiones en Bienes de Uso</b>	<b>17,739,383.32</b>	<b>10,436.40</b>	<b>0.00</b>	<b>17,749,819.72</b>

**Ramo de Economía**  
**BALANCE DE COMPROBACION**  
**Del 1 de Enero al 31 de Mayo del 2020**  
**(EN DOLARES)**

08/06/2020

Pag. 2 de 5

**Institucional**

<b>CODIGO</b>	<b>CONCEPTO</b>	<b>SALDO ANTERIOR</b>	<b>DEBE</b>	<b>HABER</b>	<b>SALDO ACUMULADO</b>
<b>241</b>	<b>Bienes Depreciables</b>	<b>11,552,859.52</b>	<b>10,436.40</b>	<b>0.00</b>	<b>11,563,295.92</b>
24101	Bienes Inmuebles	11,523,592.51	0.00	0.00	11,523,592.51
24109	Instalaciones Eléctricas y Comunicaciones	55,828.45	0.00	0.00	55,828.45
24115	Equipos Médicos y de Laboratorios	1,041,666.57	0.00	0.00	1,041,666.57
24117	Equipo de Transporte, Tracción y Elevación	2,401,156.99	0.00	0.00	2,401,156.99
24119	Maquinaria, Equipo y Mobiliario Diverso	6,822,079.07	10,436.40	0.00	6,832,515.47
24199	Depreciación Acumulada	10,291,464.07	0.00	0.00	10,291,464.07
<b>243</b>	<b>Bienes no Depreciables</b>	<b>6,186,523.80</b>	<b>0.00</b>	<b>0.00</b>	<b>6,186,523.80</b>
24301	Bienes Inmuebles	6,118,924.55	0.00	0.00	6,118,924.55
24305	Obras de Arte, Libros y Colecciones	67,599.25	0.00	0.00	67,599.25
<b>25</b>	<b>Inversiones en Proyectos y Programas</b>	<b>243,080.60</b>	<b>1,216,744.40</b>	<b>1,366,190.13</b>	<b>93,634.87</b>
<b>252</b>	<b>Inversiones en Bienes de Uso Público</b>	<b>243,080.60</b>	<b>1,216,744.40</b>	<b>1,366,190.13</b>	<b>93,634.87</b>
25203	Remuneraciones Personal Eventual	0.00	2,516.13	0.00	2,516.13
25207	Contrib. Patronales a Inst. de Seguridad Social Públicas	0.00	188.71	0.00	188.71
25209	Contrib. Patronales a Inst. de Seguridad Social Privadas	0.00	195.01	0.00	195.01
25233	Materiales de Uso o Consumo	0.00	445.50	0.00	445.50
25243	Otros Servicios y Arrendamientos	0.00	5,535.99	0.00	5,535.99
25249	Servicios Técnicos y Profesionales	0.00	348,165.88	0.00	348,165.88
25269	Equipos Médicos y de Laboratorios	84,996.53	0.00	0.00	84,996.53
25273	Maquinaria, Equipo y Mobiliario Diverso	100,877.97	0.00	0.00	100,877.97
25280	Transferencias de Capital al Sector Público	0.00	854,097.18	0.00	854,097.18
25281	Transferencias de Capital al Sector Privado	0.00	5,600.00	0.00	5,600.00
25283	Derechos de Propiedad Intangibles	154,055.00	0.00	0.00	154,055.00
25291	Costos Acumulados de la Inversión	9,837,758.34	0.00	21,923.05	9,815,835.29
25297	Amortizaciones Acumuladas	58,743.75	0.00	0.00	58,743.75
25298	Depreciación Acumulada	22,732.07	0.00	0.00	22,732.07
25299	Aplicación Inversiones Públicas	9,853,131.42	0.00	1,344,267.08	11,197,398.50
<b>Sub Total Título</b>		<b>27,919,549.14</b>	<b>1,095,553,999.91</b>	<b>765,295,558.35</b>	<b>358,177,990.70</b>

**Ramo de Economía**  
**BALANCE DE COMPROBACION**  
**Del 1 de Enero al 31 de Mayo del 2020**  
**(EN DOLARES)**

08/06/2020

Pag. 3 de 5

Institucional

CODIGO	CONCEPTO	SALDO ANTERIOR	DEBE	HABER	SALDO ACUMULADO
<b>4</b>	<b>Obligaciones con Terceros</b>	<b>9,303,687.60</b>	<b>379,575,134.26</b>	<b>716,131,415.80</b>	<b>345,859,969.14</b>
<b>41</b>	<b>Deuda Corriente</b>	<b>155,161.04</b>	<b>371,455,671.26</b>	<b>715,975,242.04</b>	<b>344,674,731.82</b>
<b>412</b>	<b>Depósitos de Terceros</b>	<b>155,161.04</b>	<b>326,953,595.59</b>	<b>664,958,283.65</b>	<b>338,159,849.10</b>
41201	Depósitos Ajenos	155,161.04	326,953,414.39	664,958,102.45	338,159,849.10
41251	Depósitos Retenciones Fiscales	0.00	176.63	176.63	0.00
41254	Anticipo de Impuesto Retenido IVA	0.00	4.57	4.57	0.00
<b>413</b>	<b>Acreedores Monetarios</b>	<b>0.00</b>	<b>44,502,075.67</b>	<b>51,016,958.39</b>	<b>6,514,882.72</b>
41351	A. M. x Remuneraciones	0.00	5,723,835.53	5,901,803.16	177,967.63
41354	A.M. x Adquisiciones de Bienes y Servicios	0.00	1,405,651.45	1,989,037.79	583,386.34
41355	A.M. x Gastos Financieros y Otros	0.00	104,170.63	298,227.00	194,056.37
41356	A.M. x Transferencias Corrientes Otorgadas	0.00	28,262,059.41	33,755,215.60	5,493,156.19
41361	A.M. x Inversiones en Activos Fijos	0.00	21,874.37	36,133.77	14,259.40
41362	A.M. x Transferencias de Capital Otorgadas	0.00	1,080,091.38	1,081,356.21	1,264.83
41389	A.M. x Operaciones de Ejercicios Anteriores	0.00	7,904,392.90	7,955,184.86	50,791.96
<b>42</b>	<b>Financiamiento de Terceros</b>	<b>9,148,526.56</b>	<b>8,119,463.00</b>	<b>156,173.76</b>	<b>1,185,237.32</b>
<b>424</b>	<b>Acreedores Financieros</b>	<b>9,148,526.56</b>	<b>8,119,463.00</b>	<b>156,173.76</b>	<b>1,185,237.32</b>
42405	Débito Fiscal por Venta de Bienes y Servicios	0.00	87,729.21	87,729.21	0.00
42411	Débito Fiscal por Pago de Impuestos	22,692.25	90,869.38	68,444.55	267.42
42450	Provisiones por Acreedores Monetarios	1,404,180.20	267,238.38	0.00	1,136,941.82
42451	Acreedores Monetarios por Pagar	7,721,068.13	7,673,626.03	0.00	47,442.10
42452	Provision por Obligaciones de Convenios en Subsidios	585.98	0.00	0.00	585.98
<b>Sub Total Título</b>		<b>9,303,687.60</b>	<b>379,575,134.26</b>	<b>716,131,415.80</b>	<b>345,859,969.14</b>

**Ramo de Economía**  
**BALANCE DE COMPROBACION**  
**Del 1 de Enero al 31 de Mayo del 2020**  
**(EN DOLARES)**

08/06/2020

Pag. 4 de 5

**Institucional**

CODIGO	CONCEPTO	SALDO ANTERIOR	DEBE	HABER	SALDO ACUMULADO
<b>8</b>	<b>Obligaciones Propias</b>	<b>18,615,861.54</b>	<b>43,080,733.22</b>	<b>36,782,893.24</b>	<b>12,318,021.56</b>
<b>81</b>	<b>Patrimonio Estatal</b>	<b>18,509,390.75</b>	<b>0.00</b>	<b>38,778.13</b>	<b>18,548,168.88</b>
<b>811</b>	<b>Patrimonio</b>	<b>18,510,607.33</b>	<b>0.00</b>	<b>38,778.13</b>	<b>18,549,385.46</b>
81101	Patrimonio Gobierno Central	4,051,019.37	0.00	0.00	4,051,019.37
81107	Donaciones y Legados Bienes Corporales	3,652,888.18	0.00	0.00	3,652,888.18
81109	Resultado Ejercicios Anteriores	2,978,294.82	0.00	0.00	2,978,294.82
81111	Resultado Ejercicio Corriente	(465,777.61)	0.00	38,778.13	(426,999.48)
81113	Superávit por Revaluaciones	8,294,182.57	0.00	0.00	8,294,182.57
<b>819</b>	<b>Detrimento Patrimonial</b>	<b>1,216.58</b>	<b>0.00</b>	<b>0.00</b>	<b>1,216.58</b>
81907	Detrimentos de Inversiones en Bienes de Uso	1,216.58	0.00	0.00	1,216.58
<b>83</b>	<b>Gastos de Gestión</b>	<b>387,481.20</b>	<b>43,080,733.22</b>	<b>0.00</b>	<b>43,468,214.42</b>
<b>831</b>	<b>Gastos de Inversiones Públicas</b>	<b>368,811.20</b>	<b>1,383,045.21</b>	<b>0.00</b>	<b>1,751,856.41</b>
83169	Proyectos y Programas de Desarrollo Social Diversos	55,671.20	1,382,095.21	0.00	1,437,766.41
83177	Proyectos y Programas de Fomento Industrial	313,140.00	950.00	0.00	314,090.00
<b>833</b>	<b>Gastos en Personal</b>	<b>0.00</b>	<b>5,898,903.31</b>	<b>0.00</b>	<b>5,898,903.31</b>
83301	Remuneraciones Personal Permanente	0.00	4,613,671.38	0.00	4,613,671.38
83303	Remuneraciones Personal Eventual	0.00	713,351.41	0.00	713,351.41
83305	Remuneraciones por Servicios Extraordinarios	0.00	1,792.13	0.00	1,792.13
83307	Contrib. Patronales a Inst. de Seguridad Social Pública	0.00	237,150.49	0.00	237,150.49
83309	Contrib. Patronales a Inst de Seguridad Social Privadas	0.00	293,237.39	0.00	293,237.39
83311	Gastos de Representación	0.00	5,714.30	0.00	5,714.30
83313	Indemnizaciones	0.00	33,986.21	0.00	33,986.21
<b>834</b>	<b>Gastos en Bienes de Consumo y Servicios</b>	<b>0.00</b>	<b>1,568,576.62</b>	<b>0.00</b>	<b>1,568,576.62</b>
83401	Productos Alimenticios, Agropecuarios y Forestales	0.00	6,549.93	0.00	6,549.93
83403	Productos Textiles y Vestuarios	0.00	159.90	0.00	159.90
83405	Materiales de Oficina, Productos de Papel e Impresos	0.00	21,389.75	0.00	21,389.75
83407	Productos de Cuero y Caucho	0.00	148.45	0.00	148.45
83409	Productos Químicos, Combustibles y Lubricantes	0.00	67,367.48	0.00	67,367.48
83411	Minerales y Productos Derivados	0.00	2,470.02	0.00	2,470.02
83413	Materiales de Uso o Consumo	0.00	11,652.83	0.00	11,652.83
83415	Bienes de Uso y Consumo Diverso	0.00	212,812.06	0.00	212,812.06
83417	Servicios Básicos	0.00	436,406.77	0.00	436,406.77
83419	Mantenimiento y Reparación	0.00	22,138.51	0.00	22,138.51
83421	Servicios Comerciales	0.00	276,315.97	0.00	276,315.97
83423	Otros Servicios y Arrendamientos Diversos	0.00	42,893.21	0.00	42,893.21
83425	Arrendamientos y Derechos	0.00	142,947.60	0.00	142,947.60
83427	Pasajes y Viáticos	0.00	271,831.14	0.00	271,831.14
83429	Servicios Técnicos y Profesionales	0.00	53,493.00	0.00	53,493.00
<b>835</b>	<b>Gastos en Bienes Capitalizables</b>	<b>0.00</b>	<b>3,191.63</b>	<b>0.00</b>	<b>3,191.63</b>
83507	Maquinaria, Equipo y Mobiliario Diverso	0.00	3,191.63	0.00	3,191.63

**Ramo de Economía**  
**BALANCE DE COMPROBACION**  
**Del 1 de Enero al 31 de Mayo del 2020**  
**(EN DOLARES)**

08/06/2020

Pag. 5 de 5


Institucional

CODIGO	CONCEPTO	SALDO ANTERIOR	DEBE	HABER	SALDO ACUMULADO
<b>836</b>	<b>Gastos Financieros y Otros</b>	0.00	207,357.62	0.00	207,357.62
83601	Primas y Gastos por Seguros y Comisiones Bancarias	0.00	201,212.03	0.00	201,212.03
83603	Impuestos, Tasas y Derechos	0.00	6,145.59	0.00	6,145.59
<b>837</b>	<b>Gastos en Transferencias Otorgadas</b>	0.00	33,976,874.63	0.00	33,976,874.63
83705	Transferencias Corrientes al Sector Público	0.00	7,393,985.43	0.00	7,393,985.43
83707	Transferencias de Capital al Sector Público	0.00	77,479.22	0.00	77,479.22
83709	Transferencias Corrientes al Sector Privado	0.00	26,361,230.17	0.00	26,361,230.17
83711	Transferencias de Capital al Sector Privado	0.00	144,179.81	0.00	144,179.81
<b>838</b>	<b>Costos de Ventas y Cargos Calculados</b>	0.00	6,185.70	0.00	6,185.70
83811	Amortización de Inversiones Intangibles	0.00	6,185.70	0.00	6,185.70
<b>839</b>	<b>Gastos de Actualizaciones y Ajustes</b>	18,670.00	36,598.50	0.00	55,268.50
83905	Gastos por Pérdidas o Daños de Bienes de Uso	0.00	0.06	0.00	0.06
83955	Ajustes de Ejercicios Anteriores	18,670.00	36,598.44	0.00	55,268.44
<b>85</b>	<b>Ingresos de Gestión</b>	493,951.99	0.00	36,744,115.11	37,238,067.10
<b>856</b>	<b>Ingresos por Transferencias Corrientes Recibidas</b>	0.00	0.00	34,581,863.06	34,581,863.06
85603	Transferencias Corrientes de Aporte Fiscal	0.00	0.00	34,581,863.06	34,581,863.06
<b>857</b>	<b>Ingresos por Transferencias de Capital Recibidas</b>	474,749.99	0.00	1,468,551.43	1,943,301.42
85701	Transferencias de Capital de Aporte Fiscal	0.00	0.00	1,468,551.43	1,468,551.43
85707	Transferencias de Capital del Sector Externo	474,749.99	0.00	0.00	474,749.99
<b>858</b>	<b>Ingresos por Ventas de Bienes y Servicios</b>	0.00	0.00	674,812.68	674,812.68
85805	Venta de Bienes	0.00	0.00	674,812.68	674,812.68
<b>859</b>	<b>Ingresos por Actualizaciones y Ajustes</b>	19,202.00	0.00	18,887.94	38,089.94
85951	Corrección de Recursos	0.00	0.00	0.05	0.05
85955	Ajustes de Ejercicios Anteriores	19,202.00	0.00	18,887.89	38,089.89
<b>Sub Total Título</b>		<b>18,615,861.54</b>	<b>43,080,733.22</b>	<b>36,782,893.24</b>	<b>12,318,021.56</b>
<b>Total</b>		<b>0.00</b>	<b>1,518,209,867.39</b>	<b>1,518,209,867.39</b>	<b>0.00</b>

  
**Fidelina del Carmen**  
**Mendoza**





  
**José Adonay Molina**  
**Jefe División de Contabilidad**  
**Ministerio de Economía**


Ramo de Economía  
ESTADO DE FLUJO DE FONDOS  
Del 1 de Enero al 31 de Mayo del 2020  
(EN DOLARES)

08/06/2020


Pag. 1 de 1

Institucional

ESTRUCTURA	CORRIENTE	ANTERIOR
<b>DISPONIBILIDADES INICIALES</b>	<b>297,634.93</b>	<b>0.00</b>
DISPONIBILIDADES INICIALES	297,634.93	0.00
<b>RESULTADO OPERACIONAL NETO</b>	<b>211,208.34</b>	<b>0.00</b>
FUENTES OPERACIONALES	44,713,279.44	0.00
USOS OPERACIONALES	44,502,071.10	0.00
<b>RESULTADO NO OPERACIONAL NETO</b>	<b>5,809,189.26</b>	<b>0.00</b>
FUENTES NO OPERACIONALES	674,083,948.36	0.00
USOS NO OPERACIONALES	668,274,759.10	0.00
<b>DISPONIBILIDAD FINAL</b>	<b>6,318,032.53</b>	<b>0.00</b>

F.   
JEFE UFI  
Fidelina del Carmen  
Mendoza



  
CONTADOR  
José Adonay Molina  
Jefe División de Contabilidad  
Ministerio de Economía

Ramo de Economía  
FLUJO DE FONDOS -COMPOSICION-  
Del 1 de Enero al 31 de Mayo del 2020  
(EN DOLARES)


08/06/2020

Pag. 1 de 1


Institucional

FUENTES	CORRIENTE	ANTERIOR
<b>OPERACIONAL</b>	<b>44,713,279.44</b>	<b>0.00</b>
D.M. x Venta de Bienes y Servicios	762,541.89	0.00
D.M. x Transferencias Corrientes de Aporte Fiscal	34,581,842.06	0.00
D.M. x Transferencias de Capital de Aporte Fiscal	1,468,551.43	0.00
D.M. x Operaciones de Ejercicios Anteriores	7,900,344.06	0.00
<b>NO OPERACIONAL</b>	<b>674,083,944.36</b>	<b>0.00</b>
Anticipos a Empleados	9,112,236.24	0.00
Anticipos por Servicios	3,680.88	0.00
Anticipos de Fondos a Instituciones Públicas	9,752.16	0.00
Depósitos Ajenos	664,958,102.45	0.00
Depósitos Retenciones Fiscales	176.63	0.00
<b>- TOTAL FUENTES -</b>	<b>718,797,227.80</b>	<b>0.00</b>

USOS	CORRIENTE	ANTERIOR
<b>OPERACIONAL</b>	<b>44,502,071.10</b>	<b>0.00</b>
A. M. x Remuneraciones	5,723,835.53	0.00
A.M. x Adquisiciones de Bienes y Servicios	1,405,651.45	0.00
A.M. x Gastos Financieros y Otros	104,170.63	0.00
A.M. x Transferencias Corrientes Otorgadas	28,262,059.41	0.00
A.M. x Inversiones en Activos Fijos	21,874.37	0.00
A.M. x Transferencias de Capital Otorgadas	1,080,091.38	0.00
A.M. x Operaciones de Ejercicios Anteriores	7,904,388.33	0.00
<b>NO OPERACIONAL</b>	<b>668,274,759.10</b>	<b>0.00</b>
Anticipos a Empleados	341,313,514.58	0.00
Anticipos por Servicios	1,633.70	0.00
Anticipo Pago IVA por Retención	6,015.23	0.00
Depósitos Ajenos	326,953,414.39	0.00
Depósitos Retenciones Fiscales	176.63	0.00
Anticipo de Impuesto Retenido IVA	4.57	0.00
<b>AUMENTO NETO DE DISPONIBILIDADES</b>	<b>6,020,397.60</b>	<b>0.00</b>
<b>- TOTAL USOS -</b>	<b>718,797,227.80</b>	<b>0.00</b>

  
Fidélna del Carmen  
Mendoza



  
José Adonay Molina  
Jefe División de Contabilidad  
Ministerio de Economía



## RAMO DE ECONOMÍA

## ESTADO DE EJECUCION PRESUPUESTARIA DE EGRESOS

Reporte Acumulado Del 1 de Enero al 31 de Mayo del 2020  
(EN DOLARES)

## Institucional

CODIGO	CONCEPTO	CREDITO PRESUPUESTARIO	DEVENGADO	SALDO PRESUPUESTARIO
51	Remuneraciones	15,161,080.84	5,901,803.16	9,259,277.68
511	Remuneraciones Permanentes	11,100,229.33	4,613,671.38	6,486,557.95
51101	Sueldos	9,739,414.33	3,738,671.38	6,000,742.95
51103	Aguinaldos	426,815.00	0.00	426,815.00
51107	Beneficios Adicionales	934,000.00	875,000.00	59,000.00
512	Remuneraciones Eventuales	2,140,539.57	715,867.54	1,424,672.03
51201	Sueldos	2,107,852.57	700,867.54	1,406,985.03
51203	Aguinaldos	15,687.00	0.00	15,687.00
51207	Beneficios Adicionales	17,000.00	15,000.00	2,000.00
513	Remuneraciones Extraordinarias	7,394.21	1,792.13	5,602.08
51301	Horas Extraordinarias	7,394.21	1,792.13	5,602.08
514	Contribuciones Patronales a Inst de Seg Social Públicas	745,093.56	237,339.20	507,754.36
51401	Por Remuneraciones Permanentes	635,017.44	208,214.50	426,802.94
51402	Por Remuneraciones Eventuales	109,537.79	29,012.29	80,525.50
51403	Por Remuneraciones Extraordinarias	538.33	112.41	425.92
515	Contribuciones Patronales a Inst de Seg Social Privadas	885,197.80	293,432.40	591,765.40
51501	Por Remuneraciones Permanentes	728,524.65	241,478.04	487,046.61
51502	Por Remuneraciones Eventuales	156,249.70	51,868.16	104,381.54
51503	Por Remuneraciones Extraordinarias	423.45	86.20	337.25
516	Gastos de Representación	13,720.16	5,714.30	8,005.86
51601	Por Prestación de Servicios en el País	13,720.16	5,714.30	8,005.86
517	Indemnizaciones	33,986.21	33,986.21	0.00
51701	Al Personal de Servicios Permanentes	30,884.29	30,884.29	0.00
51702	Al Personal de Servicios Eventuales	3,101.92	3,101.92	0.00
519	Remuneraciones Diversas	234,920.00	0.00	234,920.00
51999	Remuneraciones Diversas	234,920.00	0.00	234,920.00
54	Adquisiciones de Bienes y Servicios	6,875,633.11	1,989,037.79	4,886,595.32
541	Bienes de Uso y Consumo	924,616.02	379,978.56	544,637.46
54101	Productos Alimenticios para Personas	31,583.44	4,160.79	27,422.65
54104	Productos Textiles y Vestuarios	49,241.24	110.20	49,131.04
54105	Productos de Papel y Cartón	46,547.57	4,072.82	42,474.75
54106	Productos de Cuero y Caucho	1,645.00	0.00	1,645.00
54107	Productos Químicos	3,738.78	963.86	2,774.92
54108	Productos Farmacéuticos y Medicinales	2,217.00	1,017.00	1,200.00
54109	Llantas y Neumáticos	31,950.00	0.00	31,950.00
54110	Combustibles y Lubricantes	228,300.24	148,949.14	79,351.10
54111	Minerales no Metálicos y Productos Derivados	79.73	79.73	0.00



## RAMO DE ECONOMÍA

## ESTADO DE EJECUCION PRESUPUESTARIA DE EGRESOS

Reporte Acumulado Del 1 de Enero al 31 de Mayo del 2020  
(EN DOLARES)

## Institucional

CODIGO	CONCEPTO	CREDITO PRESUPUESTARIO	DEVENGADO	SALDO PRESUPUESTARIO
54112	Minerales Metálicos y Productos Derivados	3,692.60	631.33	3,061.27
54113	Materiales e Instrumental de Laboratorios y uso Médico	1,354.71	917.21	437.50
54114	Materiales de Oficina	15,376.44	287.23	15,089.21
54115	Materiales Informáticos	36,911.54	4,320.49	32,591.05
54116	Libros , Textos, Utiles de Enseñanza y Publicaciones	1,188.12	1,093.67	94.45
54118	Herramientas, Repuestos y Accesorios	11,102.64	3,806.00	7,296.64
54119	Materiales Eléctricos	1,728.75	850.55	878.20
54199	Bienes de Uso y Consumo Diversos	457,958.22	208,718.54	249,239.68
542	Servicios Básicos	1,123,427.07	436,406.77	687,020.30
54201	Servicios de Energía Eléctrica	194,361.62	139,877.37	54,484.25
54202	Servicios de Agua	77,719.85	36,250.83	41,469.02
54203	Servicios de Telecomunicaciones	849,535.36	259,574.21	589,961.15
54204	Servicios de Correos	1,810.24	704.36	1,105.88
543	Servicios Generales y Arrendamientos	1,999,086.01	489,831.28	1,509,254.73
54301	Mantenimientos y Reparaciones de Bienes Muebles	69,874.06	17,523.06	52,351.00
54302	Mantenimientos y Reparaciones de Vehículos	33,789.94	4,615.45	29,174.49
54303	Mantenimientos y Reparaciones de Bienes Inmuebles	60.00	0.00	60.00
54305	Servicios de Publicidad	115,752.56	0.00	115,752.56
54306	Servicios de Vigilancia	432,145.50	145,125.10	287,020.40
54307	Servicios de Limpiezas y Fumigaciones	194,944.36	59,282.76	135,661.60
54309	Servicios de Laboratorios	3,406.35	2,596.20	810.15
54313	Impresiones, Publicaciones y Reproducciones	151,420.75	69,311.91	82,108.84
54314	Atenciones Oficiales	143,846.12	7,582.63	136,263.49
54316	Arrendamiento de Bienes Muebles	339,650.45	74,270.03	265,380.42
54317	Arrendamiento de Bienes Inmuebles	251,871.94	68,677.57	183,194.37
54399	Servicios Generales y Arrendamientos Diversos	262,323.98	40,846.57	221,477.41
544	Pasajes y Viáticos	844,668.08	271,831.14	572,836.94
54401	Pasajes al Interior	29,079.00	11,163.00	17,916.00
54402	Pasajes al Exterior	125,809.40	22,338.43	103,470.97
54403	Viáticos por Comisión Interna	610,543.70	226,423.00	384,120.70
54404	Viáticos por Comisión Externa	79,235.98	11,906.71	67,329.27
545	Consultorías, Estudios e Investigaciones	1,973,757.29	401,658.88	1,572,098.41
54504	Servicios de Contabilidad y Auditoría	22,256.48	0.00	22,256.48
54505	Servicios de Capacitación	167,795.20	3,360.00	164,435.20
54507	Desarrollos Informáticos	500.00	0.00	500.00
54599	Consultorías, Estudios e Investigaciones Diversas	1,783,205.61	398,298.88	1,384,906.73
549	Crédito Fiscal	10,078.64	9,331.16	747.48

## RAMO DE ECONOMÍA

## ESTADO DE EJECUCION PRESUPUESTARIA DE EGRESOS

Reporte Acumulado Del 1 de Enero al 31 de Mayo del 2020  
(EN DOLARES)

## Institucional

CODIGO	CONCEPTO	CREDITO PRESUPUESTARIO	DEVENGADO	SALDO PRESUPUESTARIO
54901	Crédito Fiscal	10,078.64	9,331.16	747.48
55	Gastos Financieros y Otros	1,909,005.00	298,227.00	1,610,778.00
555	Impuestos, Tasas y Derechos	253,414.74	97,014.97	156,399.77
55504	Impuesto a la Transf de Bienes Muebles y a la Prest de Serv.	92,136.80	90,869.38	1,267.42
55599	Impuestos, Tasas y Derechos Diversos	161,277.94	6,145.59	155,132.35
556	Seguros, Comisiones y Gastos Bancarios	1,655,590.26	201,212.03	1,454,378.23
55601	Primas y Gastos de Seguros de Personas	28,510.00	0.00	28,510.00
55602	Primas y Gastos de Seguros de Bienes	38,035.00	409.76	37,625.24
55603	Comisiones y Gastos Bancarios	1,589,045.26	200,802.27	1,388,242.99
56	Transferencias Corrientes	85,627,169.00	33,755,215.60	51,871,953.40
562	Transferencias Corrientes al Sector Público	21,524,732.00	7,393,985.43	14,130,746.57
5624101	Comité Ejecutivo de la Feria Internacional de El Salvador	2,100,000.00	944,421.00	1,155,579.00
5624103	Consejo de Vigilancia de la Contaduría Pública y Auditoría	168,265.00	21,865.93	146,399.07
5624117	Superintendencia de Competencia	2,659,133.00	935,782.30	1,723,350.70
5624118	Defensoría del Consumidor	6,109,020.00	2,072,430.76	4,036,589.24
5624119	Consejo Nacional de Energía	1,496,646.00	595,691.56	900,954.44
5624120	Consejo Nacional de Calidad	1,406,493.00	427,757.60	978,735.40
5624121	Instituto Salvadoreño de Fomento Cooperativo	1,330,240.00	421,240.74	908,999.26
5624122	Comisión Nacional de la Micro y Pequeña Empresa	6,254,935.00	1,974,795.54	4,280,139.46
563	Transferencias Corrientes al Sector Privado	64,102,437.00	26,361,230.17	37,741,206.83
56301	A Empresas Privadas no Financieras	37,144,151.08	125,354.25	37,018,796.83
56303	A Organismos sin Fines de Lucro	510,000.00	50,000.00	460,000.00
56304	A Personas Naturales	26,448,285.92	26,185,875.92	262,410.00
61	Inversiones en Activos Fijos	327,376.95	36,133.77	291,243.18
611	Bienes Muebles	300,363.69	24,646.31	275,717.38
61101	Mobiliarios	27,736.30	236.30	27,500.00
61102	Maquinarias y Equipos	3,382.86	1,290.33	2,092.53
61104	Equipos Informáticos	266,017.53	20,570.68	245,446.85
61108	Herramientas y Repuestos Principales	3,227.00	2,549.00	678.00
614	Intangibles	25,275.80	9,750.00	15,525.80
61403	Derechos de Propiedad Intelectual	25,275.80	9,750.00	15,525.80
619	Crédito Fiscal	1,737.46	1,737.46	0.00
61901	Crédito Fiscal	1,737.46	1,737.46	0.00
62	Transferencias de Capital	5,851,234.00	1,081,356.21	4,769,877.79
622	Transferencias de Capital al Sector Público	1,746,266.18	931,576.40	814,689.78
6224120	Consejo Nacional de Calidad	600,000.00	0.00	600,000.00
6224122	Comisión Nacional de la Micro y Pequeña Empresa	1,146,266.18	931,576.40	214,689.78

## RAMO DE ECONOMÍA

## ESTADO DE EJECUCION PRESUPUESTARIA DE EGRESOS

Reporte Acumulado Del 1 de Enero al 31 de Mayo del 2020  
(EN DOLARES)

Institucional

CODIGO	CONCEPTO	CREDITO PRESUPUESTARIO	DEVENGADO	SALDO PRESUPUESTARIO
623	Transferencias de Capital al Sector Privado	4,104,967.82	149,779.81	3,955,188.01
62301	A Empresas Privadas no Financieras	3,606,665.00	149,779.81	3,456,885.19
62304	A Personas Naturales	498,302.82	0.00	498,302.82
<b>Total Rubro</b>		<b>115,751,498.90</b>	<b>43,061,773.53</b>	<b>72,689,725.37</b>
<b>Total Cuenta</b>		<b>115,751,498.90</b>	<b>43,061,773.53</b>	<b>72,689,725.37</b>
<b>Total Especifico</b>		<b>115,751,498.90</b>	<b>43,061,773.53</b>	<b>72,689,725.37</b>

F.   
JEFE UFI  
Fidelina del Carmen  
Mendoza



 F.   
CONTADOR  
Jose Adonay Molina  
Jefe División de Contabilidad  
Ministerio de Economía

## RAMO DE ECONOMÍA

**ESTADO DE EJECUCION PRESUPUESTARIA DE INGRESOS**  
**Reporte Acumulado Del 1 de Enero al 31 de Mayo del 2020**  
**(EN DOLARES)**

Institucional

CODIGO	CONCEPTO	PRESUPUESTO	DEVENGADO	SALDO PRESUPUESTARIO
14	VENTA DE BIENES Y SERVICIOS	2,349,985.00	762,541.89	1,587,443.11
141	Venta de Bienes	1,500,000.00	674,812.68	825,187.32
14199	Ventas de Bienes Diversos	1,500,000.00	674,812.68	825,187.32
142	Ingresos por Prestación de Servicios Públicos	500,985.00	0.00	500,985.00
14299	Servicios Diversos	500,985.00	0.00	500,985.00
149	Débito Fiscal	349,000.00	87,729.21	261,270.79
14901	Débito Fiscal	349,000.00	87,729.21	261,270.79
22	TRANSFERENCIAS DE CAPITAL	67,221.13	0.00	67,221.13
224	Transferencias de Capital del Sector Externo	67,221.13	0.00	67,221.13
22404	De Organismos Multilaterales	67,221.13	0.00	67,221.13
<b>Total Rubro</b>		<b>2,417,206.13</b>	<b>762,541.89</b>	<b>1,654,664.24</b>
<b>Total Cuenta</b>		<b>2,417,206.13</b>	<b>762,541.89</b>	<b>1,654,664.24</b>
<b>Total Especifico</b>		<b>2,417,206.13</b>	<b>762,541.89</b>	<b>1,654,664.24</b>

F.   
**JEFE UFI**  
**Fidelina del Carmen**  
**Mendoza**



F.   
**CONTADOR**  
**José Adonay Molina**  
**Jefe División de Contabilidad**  
**Ministerio de Economía**